

中国食品科学技术学会【竞赛系统】

学生端操作手册

目录

1. 注册登录	1
1.1. 注册	1
1.2. 登录	1
2. 首页	2
2.1. 登录进入首页	2
2.2. 申报须知	2
3. 填写报名表	3
3.1. 在线填写	3
4. 我的团队报名表	4
4.1. 申报信息	4
4.2. 查看意见	5
4.3. 查看申报	5
5. 填写计划书	6
5.1. 在线填写	6
6. 我的计划书	7
6.1. 申报信息	7
6.2. 查看意见	8
6.3. 查看申报	8
6.4. 上传报名书	9

1. 注册登录

1.1. 注册

点击申请注册按钮去注册账号，选择身份为【参赛学生】输入对应的信息进行注册。



中国食品科学技术学会
China Institute of Food Science and Technology

注册入口

*身份
请选择身份
请选择身份
参赛学生
参赛高校负责老师

*用户名
字母+数字

*手机号用于登录

*单位名称

*邮箱

*密码

*确认密码

验证码
3011

注册

已经有账户了? 登录

1.2. 登录

使用密码登录，输入邮箱/手机号、输入密码、输入验证码进行登录。



密码登录 | 验证码登录

请输入邮箱/手机号

请输入密码

请输入验证码

9781

忘记密码?

立即登录

申请注册

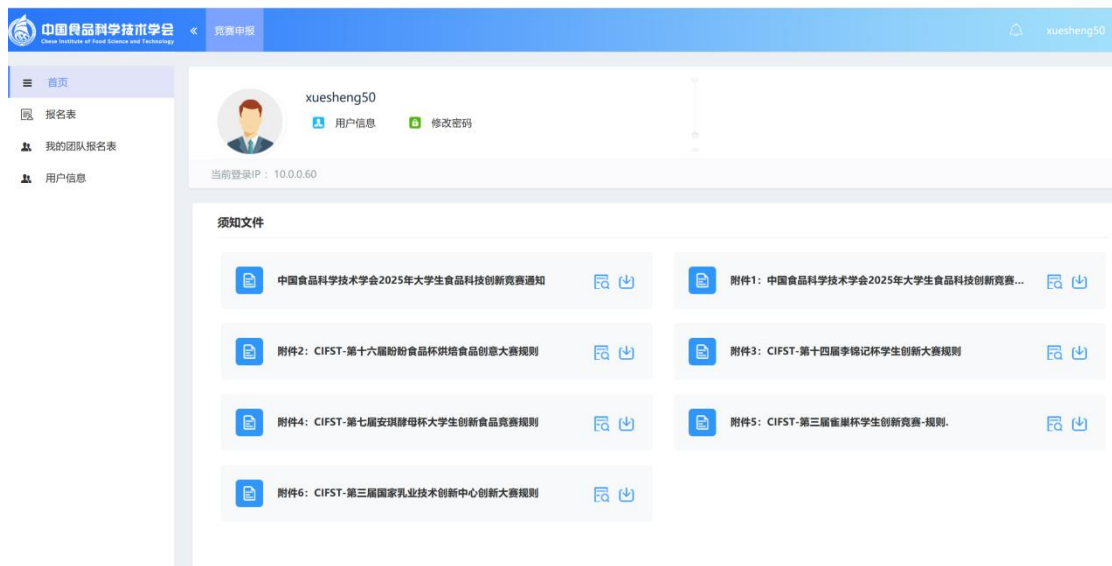
使用手机号登录，输入手机号、输入验证码进行登录。



2. 首页

2.1. 登录进入首页

系统登录后页面默认进入首页，首页可以快捷地去到用户信息页面和修改密码页面，以及可以查看对应的须知文件。



2.2. 申报须知

申报须知由后台管理员上传，学生可直接查阅或下载相关信息。

须知文件



3. 填写报名表

填写报名表显示需要填写报名表的项目，点击“点击填写”，进入提交报名表页面。



3.1. 在线填写

进入填写页面，字段前面带有星号的是必填项，点击“暂存”按钮，数据暂存成功，数据暂存后，页面退出，重新进入可以继续填报。

字段前面带有星号的是必填（必须填写）

点击“暂存”按钮，数据暂存成功，数据暂存后，页面退出，重新进入可以继续填报。

填写完步骤上的信息点击下一步，数据保存成功进入提交。

The image shows a registration form with the following fields and content:

- 1
- 昵称: 嗷呼嗷, 危乎高哉!
- 头像: 西山白雪三城戍, 南浦清江万里射
- * 所学专业: 又闻子规啼夜月, 愁空山。
- * 性别: 女
- * 出生日期: 1986-12-17
- * 联系电话: 19927758273
- * 邮箱: tggstrin@zhongkefu.com.cn
- * 参赛经验: lzjaafab5367
青山横北郭, 白水绕东城。
别时提剑救边去, 遗此虎纹金鞞鞞。
山水横拖千里外, 楼台高起五云中。
- 已输入字数 56/100
- Buttons: 保存 (Save), 提交 (Submit) - highlighted with a red box and arrow.

4. 我的团队报名表

4.1. 申报信息

进入我的团队报名表页面，可以对“暂存”或“驳回”的数据进行修改，可以查看审批意见，对申报中的数据删除，并对提交的申报数据进行撤回（管理员没有参与审核的数据）。

The screenshot shows the '我的团队报名表' (My Team Registration Form) page. The header includes the logo of the China Institute of Food Science and Technology and the user 'xuesheng50'. The left sidebar has a menu with '我的团队报名表' selected. The main content area shows a search bar and a table with one entry:

名称	状态	操作
河北悲欢离合附属小学	评审中	查看, 查看意见, 撤回


The '撤回' (Withdraw) button is highlighted with a red box.

4.2. 查看意见



4.3. 查看申报

点击查看按钮，查看对应的申报信息。



5. 填写计划书

填写计划书显示需要填写计划书的项目，点击“点击填写”，进入提交计划书页面。



5.1. 在线填写

进入填写页面，字段前面带有星号的是必填项，点击“暂存”按钮，数据暂存成功，数据暂存后，页面退出，重新进入可以继续填报。



填写完步骤上的信息点击提交按钮，数据成功提交。

The screenshot shows a web form titled '【基本信息】' (Basic Information). At the top left, there are two status indicators: '正在填写' (In Progress) in blue and '已填写' (Completed) in green. The form contains the following fields:

- * 赛项名称** (Competition Name): A dropdown menu with '请选择' (Please select) as the current selection.
- * 产品中文名称** (Product Chinese Name): A text input field.
- * 上传创意计划书** (Upload Creative Plan): A file upload field with instructions '(上传文件小于:20M; 文件格式:pdf)'. It includes a '选择文件...' button and a '点击下载模板文件' (Click to download template file) link.
- * 上传原创性声明** (Upload Originality Statement): A file upload field with instructions '(上传文件小于:20M; 文件格式:pdf)'. It includes a '选择文件...' button and a '点击下载模板文件' (Click to download template file) link.

At the bottom of the form, there are three buttons: '暂存' (Save Draft), '保存' (Save), and '提交' (Submit). A red rectangular box highlights these three buttons.

6. 我的计划书

6.1. 申报信息

进入我的计划书页面，可以对“暂存”或“驳回”的数据进行修改，可以查看审批意见，对申报中的数据删除，并对提交的申报数据进行撤回（管理员没有参与审核的数据）。

The screenshot shows the '我的计划书' (My Plans) page in the competition system. The page header includes the logo of the '中国食品科学技术学会' (China Institute of Food Science and Technology) and the text '竞赛申报' (Competition Application). The user's name 'xuesheng50' is visible in the top right corner.

The left sidebar contains a navigation menu with the following items:

- 首页 (Home)
- 我的团队报名表 (My Team Registration Form)
- 填写计划书 (Fill in the Plan)
- 我的计划书** (My Plans) - currently selected
- 用户信息 (User Information)

The main content area displays a list of plans. The first plan is:

- 名称:** 中国食品科学技术学会大学生食品科技创新竞赛创意计划书
- 状态:** 申报中
- 创建时间:** 2025-05-26 14:49:18

To the right of this plan, there are three buttons: '查看' (View), '编辑' (Edit), and '删除' (Delete). A red arrow points to the '编辑' button, which is highlighted with a red box.

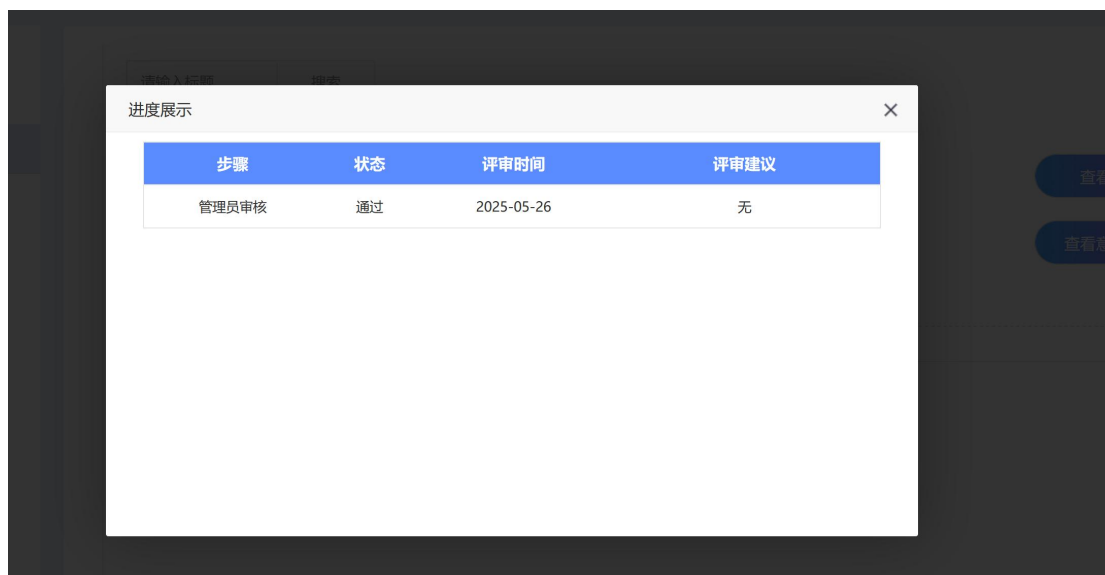
The second plan is:

- 产品中文名称**
- 名称:** 中国食品科学技术学会大学生食品科技创新竞赛创意计划书
- 状态:** 评审中
- 创建时间:** 2025-05-26 14:47:34
- 提交时间:** 2025-05-26 14:47:54

To the right of this plan, there are three buttons: '查看' (View), '查看意见' (View Comments), and '撤回' (Withdraw).



6.2. 查看意见



6.3. 查看申报

点击查看按钮，查看对应的申报信息。

The screenshot shows the 'Competition Application' (竞赛申报) page. On the left is a navigation menu with options: 首页 (Home), 我的团队报名表 (My Team Registration Form), 填写计划书 (Fill in the Plan), 我的计划书 (My Plan) (highlighted), and 用户信息 (User Information). The main content area has a search bar at the top with '请输入标题' (Please enter the title) and '搜索' (Search) buttons. Below the search bar, there are two application entries. The first entry has the following details: 名称: 中国食品科学技术学会大学生食品科技创新竞赛创意计划书 (Name: China Food Science and Technology Association University Student Food Innovation Competition Creative Plan), 状态: 申报中 (Status: Under Review), and 创建时间: 2025-05-26 14:49:18 (Creation Time: 2025-05-26 14:49:18). To the right of this entry are three buttons: 查看 (View), 编辑 (Edit), and 删除 (Delete). The second entry has the following details: 产品中文名称 (Product Chinese Name), 名称: 中国食品科学技术学会大学生食品科技创新竞赛创意计划书 (Name: China Food Science and Technology Association University Student Food Innovation Competition Creative Plan), 状态: 评审中 (Status: Under Review), 创建时间: 2025-05-26 14:47:34 (Creation Time: 2025-05-26 14:47:34), and 提交时间: 2025-05-26 14:47:54 (Submission Time: 2025-05-26 14:47:54). To the right of this entry are three buttons: 查看 (View), 查看意见 (View Comments), and 撤回 (Withdraw). The '查看' button for the second entry is highlighted with a red box.

The screenshot shows the 'Details' (详细信息) page for a competition application. The left navigation menu is the same as in the previous screenshot, with '我的计划书' (My Plan) highlighted. The main content area has a '详细信息' (Details) header. Below the header, there are two sections: '基本信息' (Basic Information) and '上传报告书' (Upload Report). The '基本信息' section contains the following fields: 赛项名称 (Competition Name), 产品中文名称 (Product Chinese Name), 上传创意计划书 (Upload Creative Plan), 上传原创性声明 (Upload Originality Statement), 学校 (School), 指导教师 (Mentor), and 团队成员姓名 (Team Member Name). The '上传报告书' section contains the field: 上传报告书 (Upload Report).

6.4. 上传报告书

评审完成后，后续会上传对应的报告书，点击编辑按钮，进入对应页面下载编辑之后进行回传提交。

填写计划书

我的计划书

用户信息

名称: 中国食品科学技术学会大学生食品科技创新竞赛创意计划书
状态: 申报中
创建时间: 2025-05-26 14:49:18

查看

编辑

删除

产品中文名称

名称: 中国食品科学技术学会大学生食品科技创新竞赛创意计划书
状态: 上传报名书
创建时间: 2025-05-26 14:47:34
提交时间: 2025-05-26 14:47:54

查看

编辑

查看意见

一言 网站 申报项目 公司 收藏夹 IEEE用户系统 IEEE用户中心首页 php申报系统同步... java申报系统同步... DeepSeek | 深度求索 问小白 - DeepSeek R... PhotoBooth App 其他书 首页

我的团队报名表

填写计划书

我的计划书

用户信息

上传报告书 正在填写 已填写

请点击下载【CIFST-第十六届盼盼食品杯烘焙食品创意大赛报告书模板】
请点击下载【CIFST-第十四届“李锦记杯”学生创新大赛-创意计划书报告书模板】
请点击下载【CIFST-第七届安琪酵母杯大学生创新食品竞赛报告书模板】
请点击下载【CIFST-第三届“雀巢杯”学生创新竞赛报告书模板】
请点击下载【CIFST-第三届国家乳业技术创新中心创新大赛报告书模板】

收起 ^

【上传报告书】

*上传报告书 (上传文件小于20M; 文件格式:pdf)

选择文件...

选择...

暂存

保存

提交